
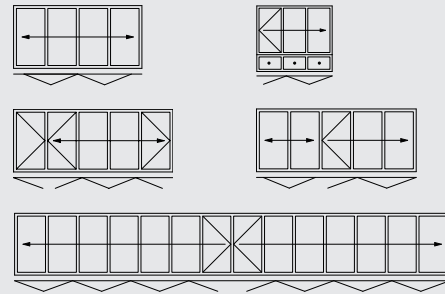


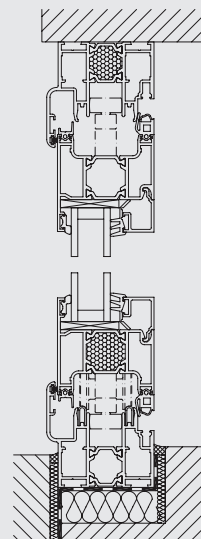
MOGELIJKHEDEN VLOERAANSLUITING



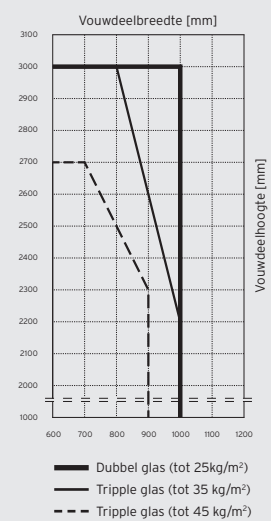
OPENINGSVARIANTEN



VERTICALE DOORSNEDEN



AFMETINGEN



VARIANTEN

- ▮ Onderrollend (standaard) of bovenhangende vouwwand
- ▮ Naar wens naar binnen, buiten, links en/of rechts wegvouwbaar

PROFIELTECHNIEK

- ▮ 59 mm dikte
- ▮ Smalle raam- en vouwdeelprofielen (130 mm aanzicht bij vouwdeelaansluitingen)
- ▮ Hoge stabiliteit door veer-groefverbinding en stabiele hoekverbinders (geïsoleerd)
- ▮ Een verzonken vloerrail zonder aanslag voor barrièrevrij wonen verkrijgbaar
- ▮ De afdichting tegen wind en regen wordt gewaarborgd door een dubbele dichting

RAMEN-/DEURENSYSTEEM

- ▮ Compleet bijpassende raamsystemen leverbaar: draai/kiiep, kiep/schuif, en vaste ramen

HANG- EN SLUITWERK

- ▮ Geen opgebouwde loop- en geleiderails
- ▮ Geïntegreerd hang- en sluitwerk
- ▮ Vouwdeel is op ieder gewenst punt te vergrendelen

GLAS

- ▮ Standaard HR isolatieglas
- ▮ $U_g = 1,1 \text{ W/m}^2\text{K}$ ($k = 1,0$) met 2 x 4 mm blank float glas
- ▮ Gebruik van triple glas en ander speciaal glas mogelijk
- ▮ Glasdiktes van 5 tot 40 mm mogelijk

OPERVLAKTEBEHANDELING

- ▮ Gemoffeld in RAL kleur
- ▮ Geanodiseerd volgens EURAS

ISOLATIEWAARDE

- ▮ $U_w \approx 1,10 \text{ W/m}^2\text{K}$

MAXIMALE AFMETING PER VOUWDEEL

- ▮ Deurhoogtes tot 3000 mm
- ▮ Vouwdeelgewicht tot 80 kg
- ▮ Speciale afmetingen op aanvraag

TESTRESULTATEN

- ▮ Luchtdoorlatendheid klasse 3 conform NEN EN 12207
- ▮ Waterdichtheid tot klasse 9A conform NEN EN 12208 (Eisengroep C conform NEN 18 055)
- ▮ Winddichtheid klasse B4 conform NEN 12210
- ▮ Bestandheid tegen herhaald open en sluiten NEN EN 12400 (20.000 herhalingen)
- ▮ Inbraakwerendheid klasse RC2 | RC2 N conform NEN EN 1627:2011
- ▮ Secured by Design conform PAS 24:2012, BS 6375-1 & 2:2009



56703-06-900 / 072015 / Technische wijzigingen voorbehouden



VOUWWAND
SL 60e



COMFORT

De loopdeur kan met een speciale deurstop worden vastgezet en automatisch meeschuiven bij het openen van de vouwwand.



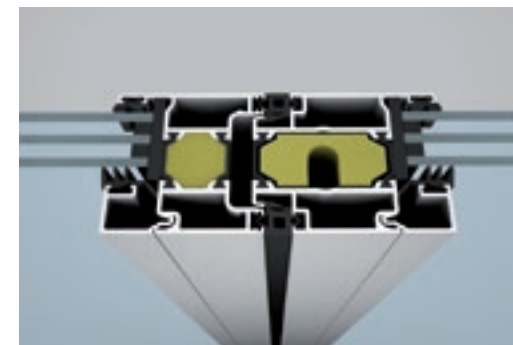
BEDIENINGSGEMAK

Duurzaam RVS loopwerk en geleiderails garanderen een lichte en geruisloze bediening van de vouwwand.



ISOLATIE

Stabiele profielen met geschuimde kern bieden optimale isolatie conform de laatste EPN.



REINIGING

Door de scharnierpen eruit te nemen, bij bovenhangende vouwanden, is de buitenzijde van het glas gemakkelijk van binnen schoon te maken.



STABILITEIT

Speciaal uitgerust met een 24 mm slagverankering die de vouwwand boven en onder vergrendelt - stormvast en met een hoge inbraakwerendheid. Extra beveiliging met profielcilinder mogelijk.



HOOGTE AANPASSING

Eenmaal gemonteerd zijn de vouwanden met eenvoudige aanpassingen in hoogte verstelbaar (ca. 6 mm) - belangrijk om eventuele bouwtoleranties op te vangen.



VEILIGHEID

Geïntegreerde meerpuntssluiting met een Solarlux comfortslot en profielcilinder garanderen een hoge inbraakwerendheid.



BREEDTE AANPASSING

Eenmaal gemonteerd zijn de vleugels eenvoudig in de breedte aan te passen door verstelbare scharnieren.

